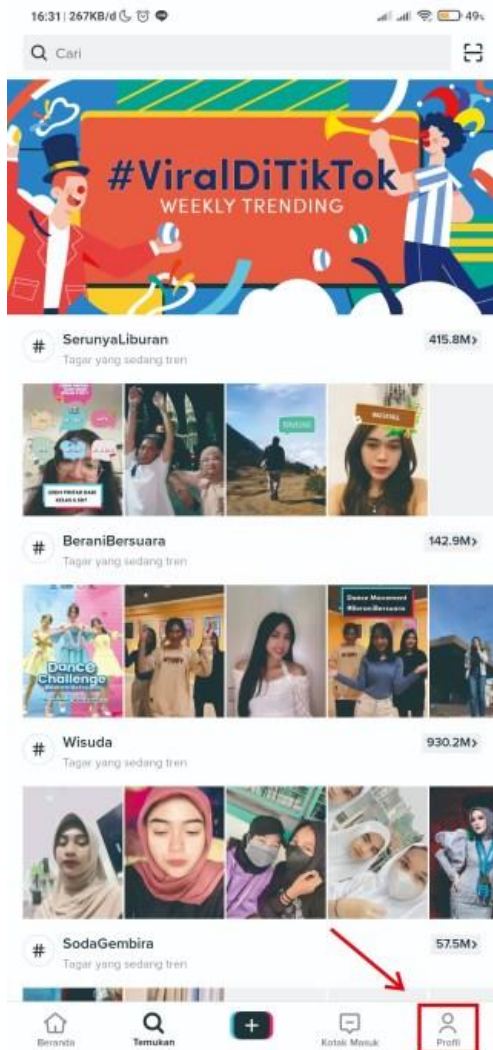


## Cara Membuat Akun Tiktok :

- Download aplikasi TikTok.
- Buka aplikasi TikTok dan pilih ikon orang

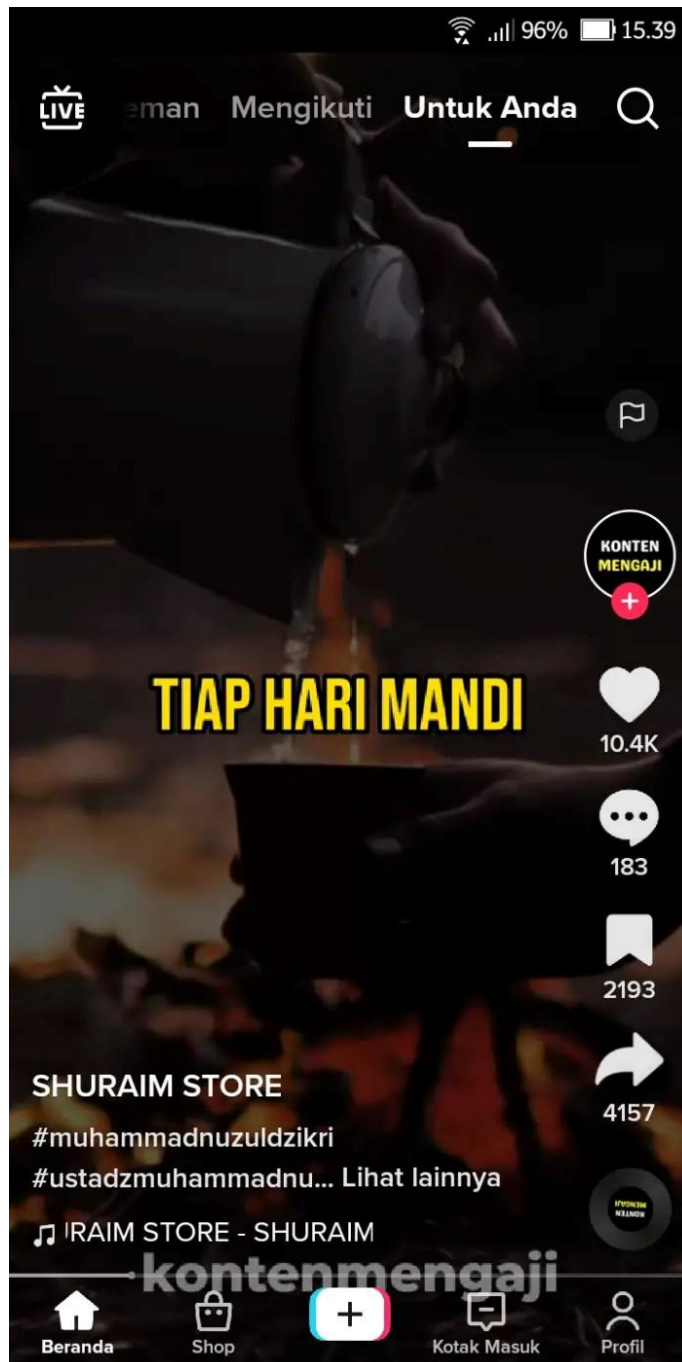


- Kamu dapat log in dengan Facebook, Nomor telepon / email hingga Google.

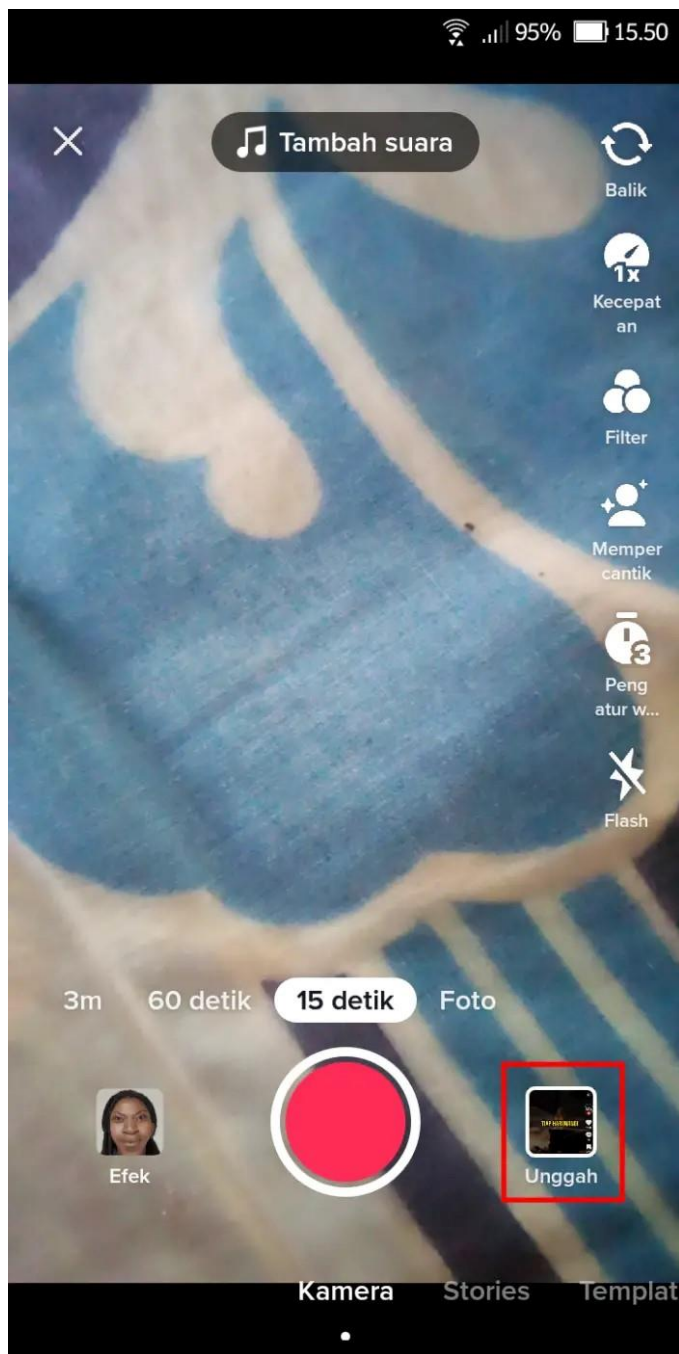


Cara mengupload video ke tiktok :

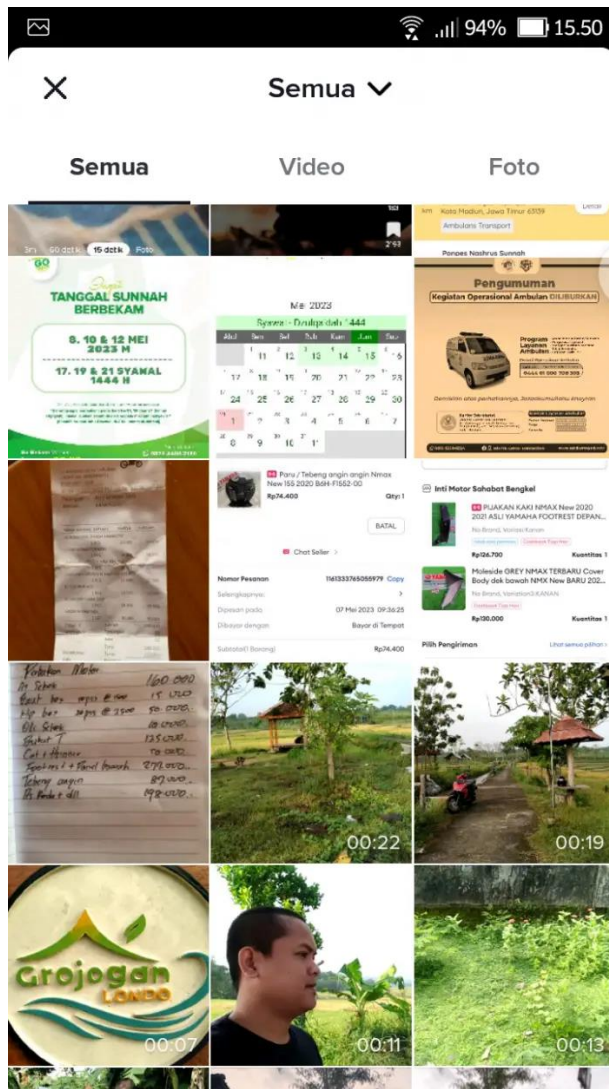
- Buka aplikasi **TikTok** di HP kamu, kemudian ketuk **tanda plus** di tengah.



- Ketuk **unggah**.

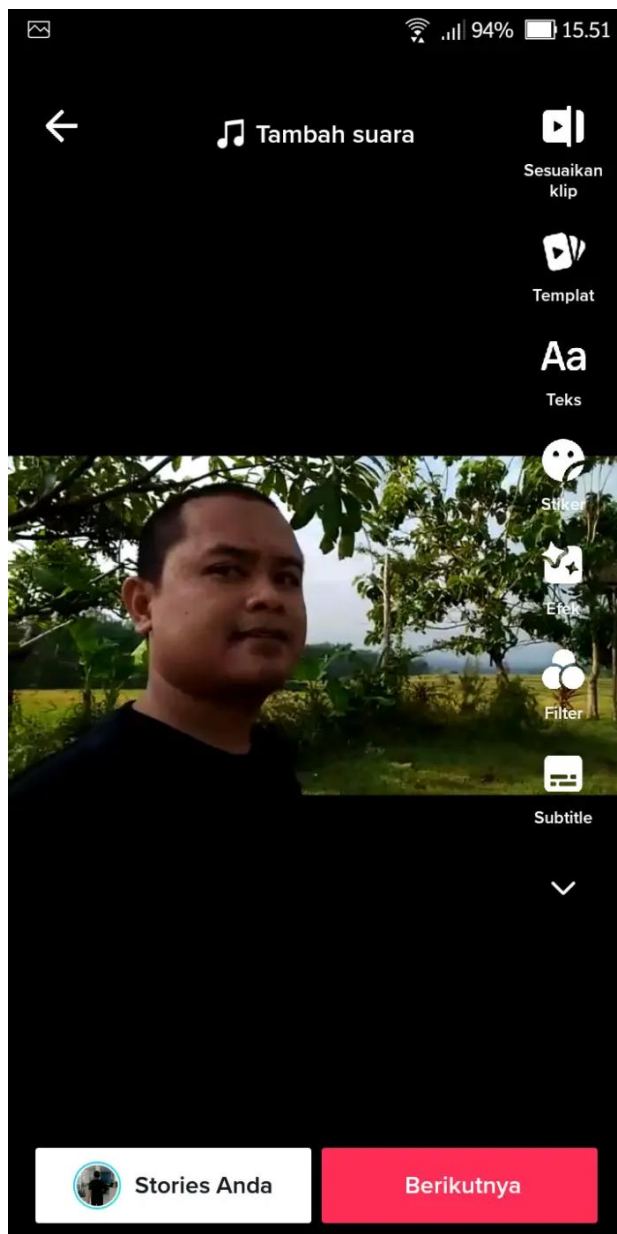


- **Pilih video** yang ingin kamu upload.



☐ Pilih lebih dari satu

- Ketuk berikutnya.



- Masukkan **deskripsi** dan **tagar (hashtag)** pada postingan video.



94% 15.51



## Posting

Deskripsikan postingan Anda,  
tambahkan tagar, atau sebut  
kreator yang menginspirasi Anda



# Tagar

@ Sebut

Video

#tutorial

#lifehack

#anakpetani


#anakkam



Tandai orang lain



Lokasi ⓘ



Tambah tautan



Semua orang dapat melihat postingan  
ini



Opsi lainnya



Ketuk untuk mengelola komentar, preferensi Duet  
dan Stitch

Draf

Posting

- Apabila deskripsi dan hashtag sudah diisi, silakan kamu ketuk **posting**



## Posting

Gas ...

#anakpetani #anakkampung  
#jokesrecek



# Tagar

@ Sebut

📺 Video

#lifehack

#lakilakidaritimur


#guyonanrecek



Tandai orang lain



Lokasi ⓘ



Tambah tautan



Semua orang dapat melihat postingan ini



Opsi lainnya




Ketuk untuk mengelola komentar, preferensi Duet dan Stitch

📄 Draf

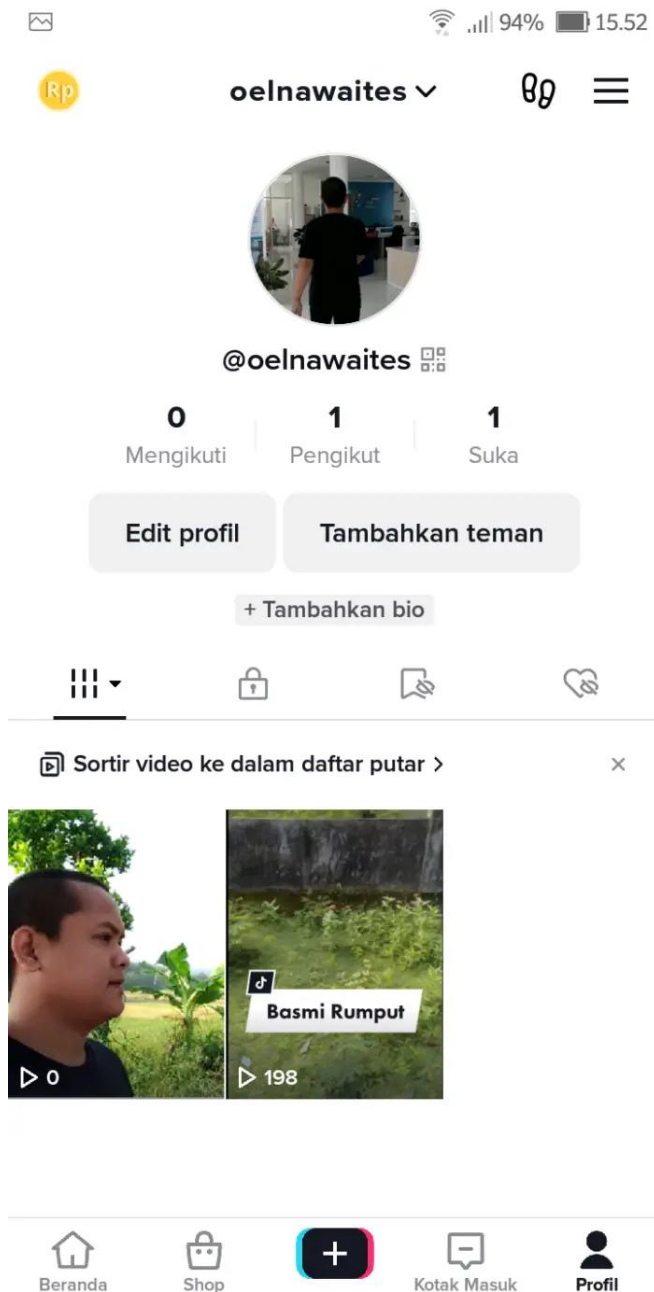
🚀 Posting

- Apabila proses upload sudah mencapai 100 persen, silakan ketuk **profil** di pojok kanan bawah.





- Berikut ini hasilnya di mana video berhasil kamu upload.



Proses upload video di TikTok tidak memakan waktu lama, kurang lebih di bawah 1 menit saja. Jadi, jika kamu ingin terjun sebagai kreator konten lewat TikTok, kurang lebih seperti itulah caranya.